



• DESCRIPTION

- Scène de 12m2 avec 6 plateaux de 2x1m
- Plateaux en contreplaqué multiplis 12mm avec sol antidérapant nid d'abeille noir et cadre aluminium noir 55mm
- Charge max des plateaux 500kg - certification Expo-Engineering
- Plateau classé au feu M3
- Poids plateau 22kg
- Utilisation à l'intérieur ou sur plancher/surface plane



MONTAGE TRES SIMPLE ET TRES RAPIDE !

Disponible également en scène 6m2

• ELEMENTS CONSTITUANTS

- Caisse de transport sur roulettes avec compartiments, "flight case"
- 6 x plateaux de 2x1m (SCA-05 2/1)
- 12 x pieds pliants noirs de 60cm de H (SCA05.10/06CZ)
- 2 x clefs Allen 0.4
- 12 x pièces de fixation entre podiums (SCD-24)
- 12 x réglettes alu-velcro pour fixer le juponnage (SCD-59)
- 12m de juponnage plissé en polyester 160gr noir traité anti feu M2



applications

Location, traiteurs et collectivités CHR Entreprises

options dispo

escaliers, garde corps, pieds de 20 et 40cm

caractéristiques des plateaux



FLIGHT CASE



SCA-05 2/1



SCA05.10-06CZ



SCD-24



CLEF ALLEN



SCD-59

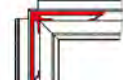



JUPONNAGE




Profilé

Profilé original conçu pour supporter une charge max de 500 kg/m2.



Angles renforcés

Élément supplémentaire utilisé à l'intérieur des profilés pour augmenter leur résistance et la durée de vie du produit.



Mousse

Couche de mousse spéciale entre le profilé et le bois pour fournir une étanchéité entre les profilés et le bois